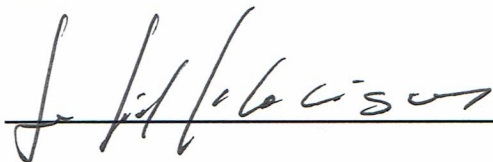



Centro de Acolhimento Social do Chouto
 DEMONSTRAÇÃO DOS RESULTADOS POR NATUREZAS
 PERÍODO FINDO EM 31 DE DEZEMBRO DE 2017

Contribuinte: 503 489 700

Moeda: EUROS


RENDIMENTOS E GASTOS	NOTAS	PERÍODOS	
		2017	2016
71 - Vendas e serviços prestados		165.130,32	165.307,99
75 - Subsídios, doações e legados à exploração		137.882,27	141.138,09
Variação nos inventários da produção		0,00	0,00
Trabalhos para a própria entidade		0,00	0,00
61 - Custos das mercadorias vendidas e das matérias consumidas		35.359,28	38.356,87
62 - Fornecimentos e serviços externos		68.848,30	64.240,00
63 - Gastos com o pessoal		203.141,34	178.689,68
Ajustamentos de inventários (perdas/reversões)		0,00	0,00
Imparidade de dívidas a receber (perdas/reversões)		0,00	0,00
Provisões (aumentos/reduções)		0,00	0,00
Provisões específicas (aumentos/reduções)		0,00	0,00
Outras imparidades (perdas/reversões)		0,00	0,00
Aumentos/reduções de justo valor		0,00	0,00
78 - Outros rendimentos		41.309,19	42.448,75
68 - Outros gastos		316,00	313,42
Resultado antes de depreciações, gastos de financiamento e impostos		36.656,86	67.294,86
64 - Gastos/reversões de depreciação e de amortização		20.591,65	25.044,23
Resultado operacional (antes de gastos de financiamento e impostos)		16.065,21	42.250,63
Juros e rendimentos similares obtidos		0,00	0,00
Juros e gastos similares suportados		0,00	9,50
Resultados antes de impostos		16.065,21	42.241,13
Imposto sobre o rendimento do período		0,00	0,00
Resultado líquido do período		16.065,21	42.241,13

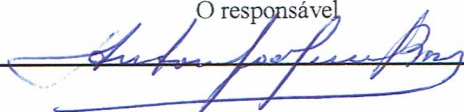




O.E.C.
 Maria Francisca Fernandes
 40.901

RÚBRICAS	NOTAS	DATAS	
		31 DEZ 2017	31 DEZ 2016
ACTIVO			
Activo não corrente			
43 - Ativos fixos tangíveis		590.091,29	550.636,54
Bens do património histórico e artístico e cultural		0,00	0,00
Ativos intangíveis		0,00	0,00
41 581 - Investimentos financeiros		762,68	359,54
Fundadores/beneméritos/patrocinadores/doadores/associados/membros		0,00	0,00
Outros Créditos e ativos não correntes		0,00	0,00
		590.853,97	550.996,08
Activo corrente			
33 - Inventários		2.389,63	2.485,70
21 - Créditos a receber		1.324,04	3.633,21
24 - Estado e outros entes públicos		3.527,66	1.429,57
26 - Financiamentos		1.176,00	1.272,00
28 - Diferimentos		2.640,86	1.750,88
27D - Outros ativos correntes		836,35	2.363,53
11 + 12 - Caixa e depósitos		227.576,82	227.931,72
		239.471,36	240.866,61
Total do ativo		830.325,33	791.862,69
FUNDOS PATRIMONIAIS E PASSIVO			
Fundos patrimoniais			
51 - Fundos		4.549,04	4.549,04
Excedentes técnicos		0,00	0,00
Reservas		0,00	0,00
56 - Resultados transitados		323.428,66	281.187,53
Excedentes de revalorização		0,00	0,00
59 - Ajustamentos / Outras variações nos fundos patrimoniais		443.926,00	431.185,82
		771.903,70	716.922,39
88 -Resultado líquido do período		16.065,21	42.241,13
Total dos fundos patrimoniais		787.968,91	759.163,52
Passivo			
Passivo não corrente			
Provisões		0,00	0,00
Provisões específicas		0,00	0,00
Financiamentos obtidos		0,00	0,00
Outras dívidas a pagar		0,00	0,00
		0,00	0,00
Passivo corrente			
22 - Fornecedores		9.158,91	3.825,47
24 - Estado e outros entes públicos		5.325,49	3.816,88
Financiamentos		0,00	0,00
Financiamentos obtidos		0,00	0,00
Diferimentos		0,00	0,00
27C - Outros passivos correntes		27.872,02	25.056,82
		42.356,42	32.699,17
Total do passivo		42.356,42	32.699,17
Total dos fundos patrimoniais e do passivo		830.325,33	791.862,69


A Direcção

O responsável

L. o. e. e.
Lara Francisca Antero
40.901